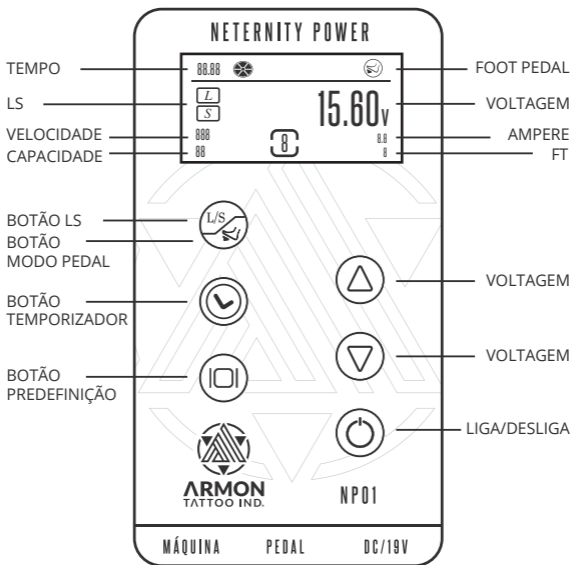


**MANUAL DE INSTRUÇÕES
FONTE NETERNITY POWER**



ARMON
TATTOO IND.®



INSTRUÇÕES

FONTE NETERNITY POWER






CONECTE NA TOMADA: insira o plug da fonte no local indicado (19v).

CONECTE O PEDAL: no local indicado PEDAL.



CONECTE A MÁQUINA DE TATUAGEM: no local indicado máquina.

BOTÃO LIGA/DESLIGA - INICIA E PAUSA FUNÇÕES:


quando plugar a fonte de energia mantenha pressionado  por 3 segundos para ligar – e novamente mantenha pressionado por mais 3 segundos para desligar.



AJUSTAR SAÍDA DE VOLTAGEM: quando ligado, aperte   para ajustar a voltagem de saída.

L/S E MÓDULO PEDAL: toque  para escolher a opção desejada.


 (linha)  (sombra). Quando o botão selecionado for acionado, ficará iluminado.





Nesses módulos podem ser postos predefinições de voltagem para facilitar a regulagem da máquina de tatuagem.




Quando ligado, pressione  para alterar para o módulo pedal.

Esta máquina possui dois tipos de modos de pedal.  Esse é o modo de saída gradual.  Esse é o modo de saída contínua.

VOLTAGEM PREDEFINIDA: este aparelho possui 6 predefinições de voltagem no modo LS. Configurações: L1 - 5V | L2 - 6V | L3 - 7V | L4 - 8V | L5 - 9V | L6 - 9.5V e S1 - 6V | S2 - 7.5V | S3 - 8V | S4 - 8.5V | S5 - 9.5V | S6 - 10V.

Para escolher as configurações basta pressionar seguidas vezes .

Aperte  para ajustar as predefinições, toque em   para ajustar a tensão e em seguida, aperte  por 3 segundos para salvar a voltagem predefinida.

TEMPORIZADOR: toque em  para iniciar a contagem de tempo, a figura  ficará rodando mostrando que o tempo está sendo contado, pressione por alguns segundos  para resetar a contagem do tempo.

**ARMON TATTOO INDÚSTRIA DE
EQUIPAMENTOS PARA TATUAGENS LTDA.**

CNPJ. 30.996.015/0001-12
INDÚSTRIA BRASILEIRA
Av. Dr. Arlindo Joaquim de Lemos, 521 - Vila Lemos
Campinas - SP - CEP 13100-450
SAC: sac@armontattoo.com.br
☎ (19) 98780.3844

www.armontattoo.com.br  